

การประชุมกลุ่มย่อยโดยใช้ Acuconference

เนื่องจากการแพร่ระบาดของไวรัส Covid-19 สพม.39 ขอแนะนำการใช้งานห้องประชุมกลุ่มย่อยเพื่อ ความสะดวกในการบริหารงานของสถานศึกษาฯ

1. สำหรับผู้ที่เข้าระบบด้วยเครื่องคอมพิวเตอร์โน้ตบุ๊ก ท่านจะสามารถเข้าถึงได้ที่หน้าเว็บเขต ฯ (ห้องประชุมกลุ่มย่อย ช่วงCovid-19) ซึ่งจัดทำไว้จำนวน 4 ห้อง โดยต้องนัดแนะกันว่าจะใช้ห้องประชุมใด...



<http://www.bll.in.th>

"คู่มือระบบประชุมทางไกล"

วิธีการติดตั้งระบบ

ห้องประชุมOnline สพม.39

ห้องเรียนOnline3901

ห้องเรียนOnline3902

ห้องประชุมกลุ่มย่อย ช่วงCovid-19

ห้องประชุมOnline Covid01

ห้องประชุมOnline Covid02

ห้องประชุมOnline Covid03


ห้องประชุมOnline Covid04

2. สำหรับผู้ที่เข้าระบบด้วย Smartphone ท่านจะต้องทำการติดตั้ง App

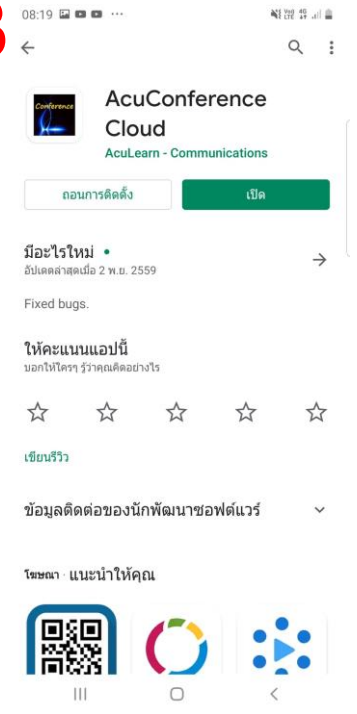
1




2



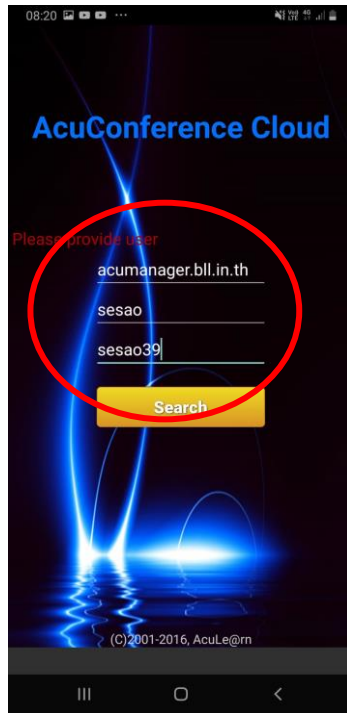
3



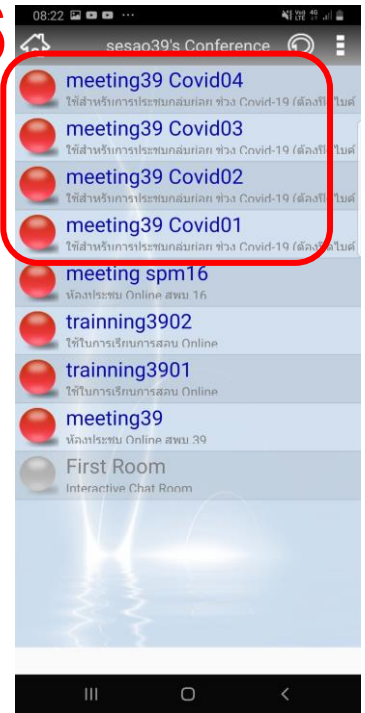
4



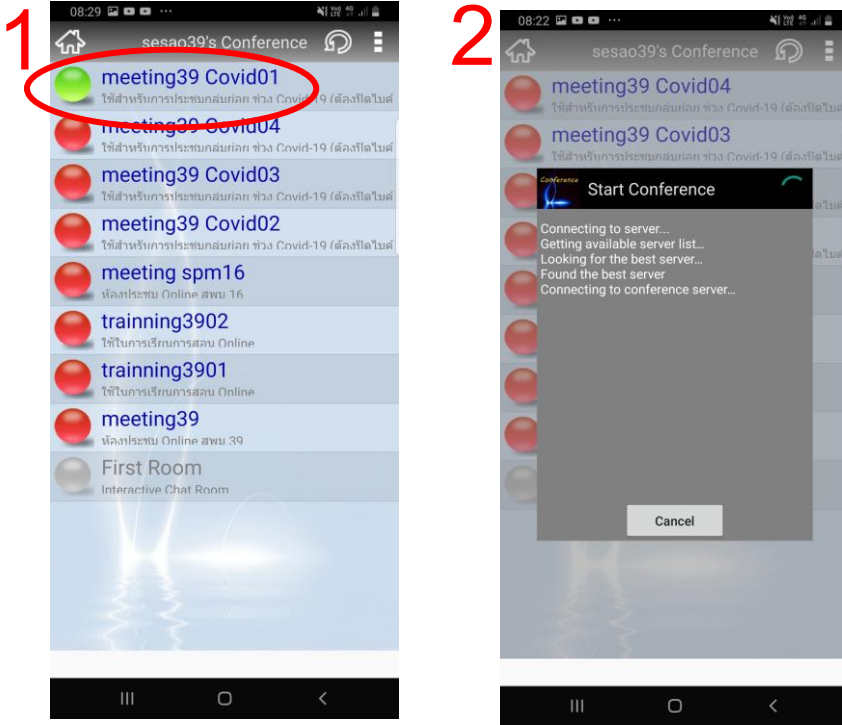
5



6



2. การเข้าใช้งาน ท่านสามารถตรวจสอบได้ว่าห้องใดมีผู้เข้าใช้งานอยู่ โดยปุ่มจะเป็นสีเขียว...หากเป็นห้องเดียวกับที่นัดหมายท่านสามารถกดเข้าใช้งานได้โดยใส่ชื่อของท่านให้เรียบร้อย



3. ท่านจะสามารถเข้าห้องประชุมได้...
ให้ท่านแตะพื้นที่ว่าง
จะมีเมนูปรากฏขึ้น
ให้ท่านปิดไมค์ก่อน
เพื่อไม่ให้เกิดเสียง
รบกวน...จะเปิดไมค์ก็
ต่อเมื่อท่านต้องการ
พูดเท่านั้น...เมื่อพูด
เสร็จก็ให้ปิดไมค์
ตามเดิม

AcuConference Cloud

Please provide user

acumanager.bll.in.th

sesao

sesao39

Search